




Werf talent in de regio met De Gelderlander

Hoe beweegt personeel zich op de arbeidsmarkt en wat zijn hun belangrijkste drijfveren? Het Nationaal Onderzoek Arbeidsmarkt geeft inzicht. Adverteer in De Gelderlander om regionaal talent te werven! Met een uitgebreide doelgroep-analyse op regionaal- of brancheniveau kunt u doelgericht werven en dé kandidaat vinden.

NOA 2011: Oriëntatiegedrag, reis- en verhuisbereidheid De Gelderlander

Oriëntatiegedrag



- Actief 11%
- Latent 61%
- Niet 28%

Reisbereidheid voor een andere baan



- Tot 30 minuten 53%
- 30 tot 60 minuten 39%
- Meer dan 60 minuten 8%

Verhuisbereidheid

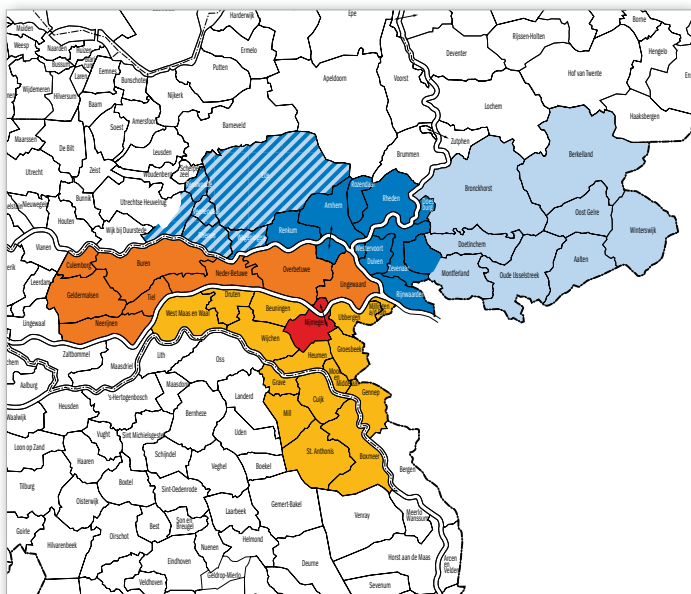


- Niet 72%
- Wel 28%

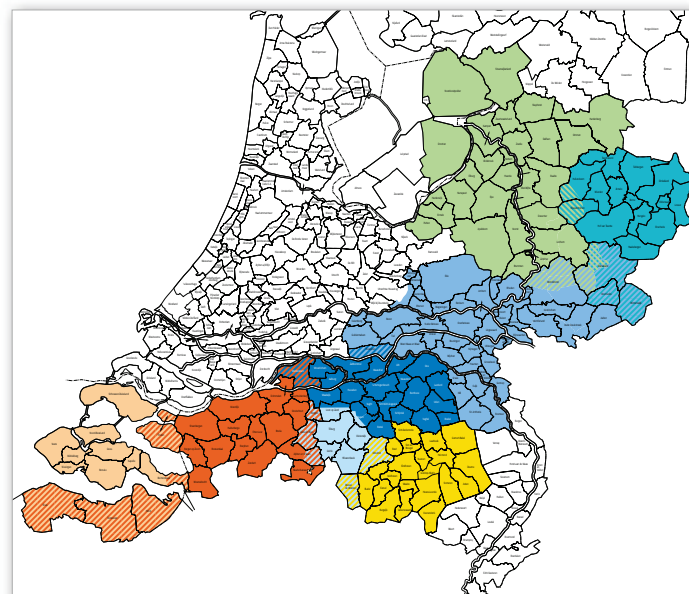
In het verspreidingsgebied van De Gelderlander geeft 61% van de ondervraagden aan zich latent te oriënteren op een nieuwe baan. 11% is actief op zoek naar een nieuwe baan. Ca. 92% van de ondervraagden wil binnen een uur op het werk zijn. En zelfs 53%

wil dat binnen een half uur. Slechts 8% van de ondervraagden geeft aan bereid te zijn om langer dan 60 minuten te reizen. Van de werkenden is 28% bereid om te verhuizen voor een andere baan. 72% geeft aan niet te willen verhuizen.

Verspreidingsgebied De Gelderlander



Verspreidingsgebied Wegener dagbladen




Bron: Nationaal Onderzoek Arbeidsmarkt 2011

Arbeidsmarkt bereik en mogelijkheden

Bereik

| Titel, regio, combinatie of editie | Code | Aantal inwoners 13+ | Bereik ma-za | Bereik za | In % |
|---|------|---------------------|--------------|-----------|------|
| Wegener Dagbladen Totaal | WT10 | 5.060.200 | 2.366.700 | 2.538.400 | 50% |
| Wegener Dagbladen Gelderland-Overijssel | CO10 | 2.708.700 | 1.141.700 | 1.235.100 | 46% |
| De Gelderlander + de Stentor | DGST | 2.228.300 | 838.100 | 907.600 | 41% |
| De Gelderlander + De Twentsche Courant Tubantia | DGTT | 1.774.500 | 760.100 | 817.900 | 46% |
| De Gelderlander + Brabants Dagblad regio 's-Hertogenbosch | WB41 | 1.835.900 | 720.600 | 775.300 | 42% |
| De Gelderlander + Brabants Dagblad | WB30 | 2.156.300 | 835.500 | 897.500 | 42% |
| De Gelderlander + Brabant Pers Dagbladen | WB20 | 2.769.300 | 1.168.500 | 1.255.000 | 45% |
| De Gelderlander + Brabant Combinatie | WB52 | 3.313.000 | 1.494.400 | 1.590.800 | 48% |
| De Gelderlander gehele oplage | DG | 1.262.500 | 458.000 | 492.600 | 39% |
| Groot Nijmegen | GGN | 528.600 | 204.200 | 220.300 | 42% |
| Regio Nijmegen | GRN | 357.000 | 144.100 | 156.600 | 44% |
| Groot Arnhem | GGA | 905.500 | 313.900 | 336.000 | 37% |
| Regio Arnhem en Doetinchem | GAD | 733.900 | 253.800 | 272.300 | 37% |
| editie Nijmegen Stad | DGNY | 161.000 | 55.400 | 62.300 | 39% |
| Omgeving van Nijmegen | GO | 196.000 | 88.700 | 94.300 | 48% |
| editie Betuwe / Rivierenland | GBR | 171.600 | 60.100 | 63.700 | 37% |
| regio Doetinchem | GRD | 265.700 | 125.100 | 128.200 | 48% |
| regio Arnhem | GRA | 468.200 | 128.700 | 144.100 | 31% |
| editie De Vallei | DGVA | 186.400 | 18.000 | 24.500 | 13% |


Mogelijkheden



1/1S (264x398)



1/2S (130x398)



1/2L (264x194)



3/8S (130x292)



3/8L (264x145)



5/16S (130x243)



1/4S (130x194)



1/4L (264x96)



6/24L (176x145)




3/16S (130x145)



1/8L (130x96)



1/12S (86x96)



Billboard (548x398)

Adverteren op de personeelspagina's

Een personeelspagina is een pagina waarop personeelsadvertenties worden gebundeld tot hele pagina's. Dit vereenvoudigt de zoekfunctie voor de lezer. U kunt adverteren in de bovengenoemde vakformaten. De mogelijkheid om op redactiepagina's te adverteren bestaat ook. Voor meer informatie over de vakformaten, de definitie van een personeelsadvertentie of parallelprijzen verwijzen wij u naar onze website gelderlanderadverteren.nl/branche/personeel.

Personeelsadvertenties op JobTrack.nl

Alle personeelsadvertenties worden automatisch en gratis doorgeplaatst naar JobTrack.nl. Daarmee genereert u extra landelijk en regionaal bereik.

Twee pakketten: meer exposure bij JobTrack-doorplaatsing

Het is mogelijk om de doorplaatsing naar JobTrack.nl extra onder de aandacht van werkzoekenden te brengen. U hebt de keuze uit een tweetal pakketten.

JobTrack Extra

Voor een extra bedrag van € 115,- heeft u nog meer exposure met uw vacature. Normale prijs € 150,-. Dit pakket bestaat uit de plaatsing van uw bedrijfslogo en een SponsoredJob. Hiermee wordt uw vacature 60 dagen prominent getoond op één van de pagina's van de door u geselecteerde functiecategorie.

JobTrack Totaal

Voor een extra bedrag van € 240,- heeft u totale exposure met uw vacature. Normale prijs € 315,-. Het pakket bestaat uit een JobTrack Extra aangevuld met een BanenTopper. Dit is een vermelding van uw vacature gedurende een week op de homepage van het banengedeelte van de betreffende regionale dagbladsite.

Kijk voor actuele informatie op gelderlanderadverteren.nl

Arbeidsmarkt tarieven

Arbeidsmarkt tarieven zaterdag in euro's exclusief BTW

| Titel, regio, combinatie of editie | Code | 1/1S | 1/2S | 1/2L | 3/8S | 3/8L | 5/16S | 1/4S | 1/4L | 6/24L | 3/16S | 1/8L | 1/12S | Billboard |
|---|------|---------|---------|---------|---------|---------|---------|---------|--------|---------|---------|--------|-------|-----------|
| | | 264x398 | 130x398 | 264x194 | 130x292 | 264x145 | 130x243 | 130x194 | 264x96 | 176x145 | 130x145 | 130x96 | 86x96 | 548x398 |
| Wegener Dagbladen Totaal | WT10 | 87.251 | 43.626 | 43.626 | 32.720 | 32.720 | 27.266 | 21.813 | 21.813 | 21.813 | 16.360 | 10.907 | 7.271 | 186.967 |
| Wegener Dagbladen Gelderland-Overijssel | CO10 | 41.869 | 20.935 | 20.935 | 15.701 | 15.701 | 13.084 | 10.467 | 10.467 | 10.467 | 7.850 | 5.234 | 3.489 | 89.718 |
| De Gelderlander + de Stentor | DGST | 33.446 | 16.723 | 16.723 | 12.542 | 12.542 | 10.452 | 8.362 | 8.362 | 8.362 | 6.271 | 4.181 | 2.787 | 71.671 |
| De Gelderlander + De Twentsche Courant Tubantia | DGTT | 30.628 | 15.315 | 15.315 | 11.485 | 11.485 | 9.571 | 7.658 | 7.658 | 7.658 | 5.743 | 3.828 | 2.553 | 65.632 |
| De Gelderlander + Brabant Combinatie | WB52 | 60.258 | 30.129 | 30.129 | 22.597 | 22.597 | 18.830 | 15.064 | 15.064 | 15.064 | 11.299 | 7.533 | 5.021 | 129.124 |
| De Gelderlander + Brabant Pers Dagbladen | WB20 | 43.686 | 21.844 | 21.844 | 16.383 | 16.383 | 13.652 | 10.921 | 10.921 | 10.921 | 8.192 | 5.460 | 3.640 | 93.612 |
| De Gelderlander + Brabants Dagblad | WB30 | 33.295 | 16.648 | 16.648 | 12.486 | 12.486 | 10.405 | 8.324 | 8.324 | 8.324 | 6.242 | 4.162 | 2.775 | 71.346 |
| De Gelderlander + Brabants Dagblad regio 's-Hertogenbosch | WB41 | 28.053 | 14.027 | 14.027 | 10.521 | 10.521 | 8.767 | 7.013 | 7.013 | 7.013 | 5.259 | 3.508 | 2.337 | 60.114 |
| De Gelderlander gehele oplage | DG | 22.146 | 11.074 | 11.074 | 8.305 | 8.305 | 6.921 | 5.536 | 5.536 | 5.536 | 4.152 | 2.769 | 1.845 | 47.458 |

Arbeidsmarkt tarieven vrijdag in euro's exclusief BTW

| Titel, regio, combinatie of editie | Code | 1/1S | 1/2S | 1/2L | 3/8S | 3/8L | 5/16S | 1/4S | 1/4L | 6/24L | 3/16S | 1/8L | 1/12S | Billboard |
|---|------|---------|---------|---------|---------|---------|---------|---------|--------|---------|---------|--------|-------|-----------|
| | | 264x398 | 130x398 | 264x194 | 130x292 | 264x145 | 130x243 | 130x194 | 264x96 | 176x145 | 130x145 | 130x96 | 86x96 | 548x398 |
| Wegener Dagbladen Totaal | WT10 | 85.979 | 42.991 | 42.991 | 32.242 | 32.242 | 26.869 | 21.495 | 21.495 | 21.495 | 16.121 | 10.747 | 7.166 | 184.241 |
| Wegener Dagbladen Gelderland-Overijssel | CO10 | 40.626 | 20.313 | 20.313 | 15.235 | 15.235 | 12.696 | 10.157 | 10.157 | 10.157 | 7.617 | 5.078 | 3.386 | 87.056 |
| De Gelderlander + de Stentor | DGST | 32.203 | 16.103 | 16.103 | 12.077 | 12.077 | 10.063 | 8.051 | 8.051 | 8.051 | 6.038 | 4.025 | 2.683 | 69.008 |
| De Gelderlander + De Twentsche Courant Tubantia | DGTT | 30.538 | 15.269 | 15.269 | 11.451 | 11.451 | 9.543 | 7.634 | 7.634 | 7.634 | 5.726 | 3.817 | 2.544 | 65.437 |
| De Gelderlander gehele oplage | DG | 22.146 | 11.074 | 11.074 | 8.305 | 8.305 | 6.921 | 5.536 | 5.536 | 5.536 | 4.152 | 2.769 | 1.845 | 47.458 |
| De Gelderlander Groot Arnhem | GGA | 15.965 | 7.983 | 7.983 | 5.987 | 5.987 | 4.990 | 3.991 | 3.991 | 3.991 | 2.993 | 1.996 | 1.330 | 34.210 |
| De Gelderlander Groot Nijmegen | GGN | 12.906 | 6.452 | 6.452 | 4.840 | 4.840 | 4.033 | 3.227 | 3.227 | 3.227 | 2.420 | 1.613 | 1.076 | 27.655 |
| De Gelderlander regio Nijmegen | GRN | 8.452 | 4.226 | 4.226 | 3.169 | 3.169 | 2.641 | 2.114 | 2.114 | 2.114 | 1.585 | 1.057 | 704 | 18.113 |
| De Gelderlander regio Arnhem, Doetinchem | GAD | 13.482 | 6.741 | 6.741 | 5.056 | 5.056 | 4.214 | 3.371 | 3.371 | 3.371 | 2.528 | 1.685 | 1.123 | 28.890 |
| De Gelderlander editie Nijmegen stad | DGNY | 4.302 | 2.151 | 2.151 | 1.613 | 1.613 | 1.344 | 1.076 | 1.076 | 1.076 | 807 | 537 | 359 | 9.219 |
| De Gelderlander omgeving van Nijmegen | GO | 4.454 | 2.226 | 2.226 | 1.670 | 1.670 | 1.392 | 1.114 | 1.114 | 1.114 | 835 | 557 | 372 | 9.543 |
| De Gelderlander editie Betuwe/Rivierenland | GBR | 3.970 | 1.984 | 1.984 | 1.488 | 1.488 | 1.240 | 992 | 992 | 992 | 744 | 496 | 330 | 8.506 |
| De Gelderlander regio Doetinchem | GRD | 6.968 | 3.484 | 3.484 | 2.613 | 2.613 | 2.178 | 1.743 | 1.743 | 1.743 | 1.307 | 871 | 581 | 14.931 |
| De Gelderlander regio Arnhem | GRA | 9.482 | 4.742 | 4.742 | 3.556 | 3.556 | 2.963 | 2.371 | 2.371 | 2.371 | 1.778 | 1.186 | 790 | 20.320 |
| De Gelderlander editie De Vallei | DGVA | 2.181 | 1.091 | 1.091 | 818 | 818 | 682 | 546 | 546 | 546 | 409 | 273 | 181 | 4.674 |

Bovenstaande advertentietarieven gelden voor zwart-witadvertenties. De kleurtoeslag voor het gebruik van één kleur in uw advertentie is 25% en voor full colour 50%.